




- nach EN 60598 - 2 - 22 und EN 1838
- Gehäuse: Deckenbefestigung

**K0ZLL-s,
symmetrische
Beleuchtung**

**K0ZLL-a,
asymmetrische
Beleuchtung**


K0ZLL

K0ELL-a
Gehäuseunterteil
Gehäuseabdeckung K0ZLL
K0ELL

Schutzart
Schutzklasse K0ELL-a
K0ZLL-a und s

Zentralbatterieleuchten
Betriebsspannung
Einzelbatterieleuchten
Netzspannung
zulässige Umgebungstemperaturen
K0ELL-a
K0ZLL
Abmessungen
Einzelbatterieleuchten


Polycarbonat, weiß

Aluminiumplatte mattweiß pulverbeschichtet (RAL 9016)

opale Acrylplatte

IP 20

II

I

230 V AC + 6 % / - 10 %, 50 - 60 Hz und 230 V DC + 25 / - 20 %

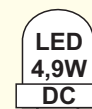
230 V AC + 6 % / - 10 %, 50 - 60 Hz

+ 5 °C bis + 40 °C bei Bereitschaftsschaltung

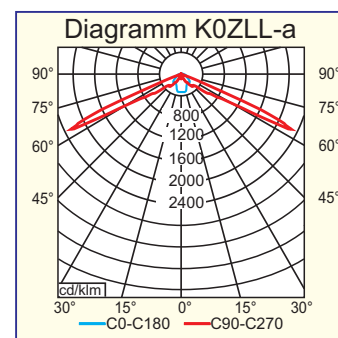
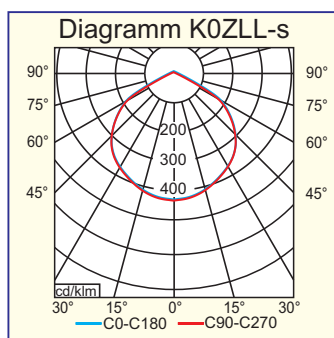
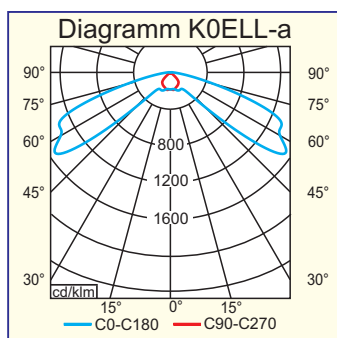
0 °C bis + 35 °C bei Dauerschaltung

- 10 °C bis + 40 °C

225 x 105 x 40 mm (B x H x T)


Zentralbatterieleuchten
Deckenbefestigung
Optionen:

- Pendelpaar 0,3 m lang,
- Pendelpaar 0,5 m lang,
- Pendelpaar 1,0 m lang,
- 2 Ösen für Kettenabhängung

 Best.-Bez.: 2P3
 Best.-Bez.: 2P5
 Best.-Bez.: 2P10
 Best.-Bez.: 2Ö


Wartungsfaktor 0,8, Beleuchtungsstärke 1,00 lx (2 cm über Fußboden)

Deckenmontage, quer

Montagehöhen (m)	C0-C180		C90-C270	
2,00	4,30	10,60		
2,50	1,20	9,10		
3,00	0,00	8,70		
3,50	0,00	7,20		

Deckenmontage, quer

Montagehöhen (m)	C0-C180		C90-C270	
2,00	3,40	7,50		
2,50	3,80	9,00		
3,00	4,10	10,20		
3,50	4,30	11,10		
4,00	4,40	11,70		
4,50	4,50	12,00		
5,00	4,60	12,40		
5,50	4,60	12,60		
6,00	4,60	12,60		

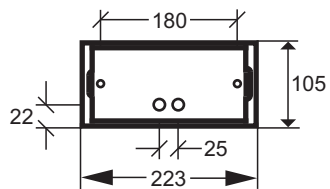
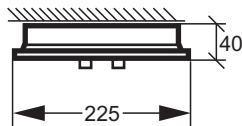
Deckenmontage, quer

Montagehöhen (m)	C0-C180		C90-C270	
2,00	4,90	10,60		
2,50	5,90	12,80		
3,00	1,10	11,00		
3,50	0,60	10,20		

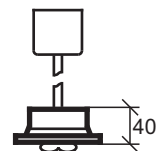
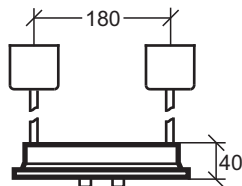
Typ	Notlichtdauer	Lampe	Gewicht	Batterie	Einsatzart
K0ZLL-a	-	2 Power - LED	0,45 kg	-	Zentralbatterie
K0ZLL-s	-	2 Power - LED	0,45 kg	-	Zentralbatterie
K0ELL3-a	3 h	3 LED	0,40 kg	4,8 V / 0,7 Ah	Dauer- u. Bereitschaftsschaltung
K0ELL8-a	8 h	3 LED	0,50 kg	2 x 4,8 V / 0,7 Ah	Dauer- u. Bereitschaftsschaltung

- Legende:
- Befestigungsbohrungen, Durchmesser 5,5 mm
 - Kabeleinführung (Durchmesser 19 mm)

K0
Deckenmontage, direkt



K0
Pendel-
bzw. Kettenmontage



Änderungen
vorbehalten!